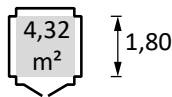
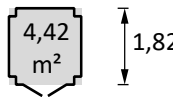
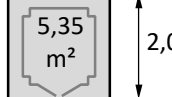
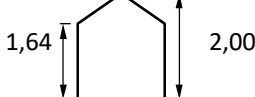


## Kluane



Familia	<b>Caseta doble pendiente</b>
Tipo	<b>Paneles 12mm para atornillar entre ellos</b>
Ref.	<b>47521P043</b>
Código ean	 3 351840 465793
Modelo	<b>ABRI MOD.12 "NATERIAL" 240/180 F2/DP</b>

Madera	Abeto blanco del norte natural - dar tratamiento antes del montaje por el cliente
Construcción	Caseta compuesto de paneles premontado 12mm, para atornillar entre ellos. Entrega con kit, para montar usted mismo. Todos los tornillos de montaje incluidos.

Dimensiones (m)	<i>interior</i> 2,40	<i>en el suelo</i> 2,42	<i>total</i> 2,64	15,0° = 26,0%
				

Puerta	<ul style="list-style-type: none"> <li>• tipo..... puerta doble / en barras / transparente</li> <li>• acristalamiento..... sin</li> <li>• cierre..... cerrojo</li> <li>• dimensiones..... ancho : 1,20m × altura : 1,64m</li> <li>• fijación..... bisagras                             <ul style="list-style-type: none"> <li>• paso de puerta..... suelo</li> </ul> </li> </ul>
Ventana	<ul style="list-style-type: none"> <li>• tipo..... 2 fijo(s), para ser ensamblado por el cliente</li> <li>• acristalamiento..... sintético 1,5mm - tirantes : listones incluidos</li> </ul>
Tejado	<ul style="list-style-type: none"> <li>• tipo..... OSB</li> <li>• cobertura..... tela asfáltica de 1,5mm en rollo</li> </ul>
Suelo	<ul style="list-style-type: none"> <li>• tipo..... incluido</li> <li>• composición..... OSB</li> </ul>
Condicionamiento	<ul style="list-style-type: none"> <li>• embalaje..... en film plástico</li> <li>• dim. paquete..... (largo) 2,10 × (profundo) 0,90 × (altura) 0,52 m = 216kg</li> <li>• paquete / palet..... 5                             <ul style="list-style-type: none"> <li>• altura del palet..... 2,60m = 1.080kg</li> </ul> </li> </ul>